



„Wer A sagt,
muss nicht B
sagen.
Er kann auch
erkennen, dass
A falsch war.“
B.B.

Emailbenachrichtigungen des Bertolt-Brecht-Gymnasium Dresden

Erstanmeldung an Lernsaxelterneil

Die Anmeldung erfolgt zunächst im [Browser](#) mit einem Einmalpasswort, was Ihnen entweder als Streifenzettel vom Klassenlehrer über die Schüler übersendet wurde oder welches Sie auf Nachfrage bei den [Lernsaxadmins](#) erhalten haben.


Folgende Schritte sind vorgesehen:

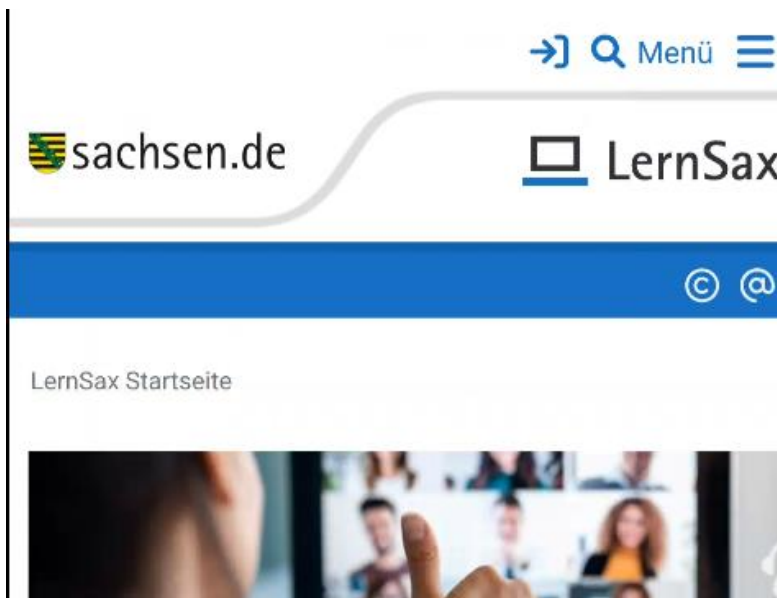
- Freischaltung der Lernsaxkennung,
- Emailweiterleitung an ihre private Emailadresse und
- im Browser die Hinterlegung der Lernsaxzugangsdaten, um auf die verlinkten Daten/Anhänge zuzugreifen.

Mit Einrichtung der Emailweiterleitung werden Sie von Schule und Elternrat wie bisher als Email in Ihrem privaten Emailpostfach erreicht, ohne dass ein Elternsprecher Ihnen die Email extra weiterleiten muss.

Freischaltung der Lernsaxkennung

Anmeldeseite Lernsax

Im Browser auf den Smartphone sind die Symbole verkürzt. Die Anmeldung erfolgt im Menu beim Symbol .



Hinweis: Bitte nutzen Sie bei Eingabe des Erstpsswortes noch nicht die Möglichkeit des Browsers, dieses zu speichern. Es **muss** später ein neues Passwort eingegeben werden.

Profil vervollständigen

Die abgefragten Angaben zu Vorname und Nachname werden in Lernsax verwendet, um ggf. in Mitgliederlisten angezeigt zu werden. Die Freigabe des Profils ermöglicht die genaue Zuordnung, welcher Elternteil sich hinter der „Kindernamen-Emailadresse“ verbirgt. Mitgliederlisten sind für Eltern nur in der Elterngruppe der Klasse verfügbar - z.B. 6/1 (2024/2025).

Näheres, wie sich die Einstellungen auswirken, kann im Dokument [Profil pflegen und Nutzung von Mitgliederlisten](#) nachgelesen und auch nachträglich abgeändert werden.

Alternative E-Mail-Adresse einrichten

Diese Emailadresse wird für das Zurücksetzen eines ggf. verlorengegangenen Passwortes benötigt und kann für Benachrichtigungen über Systemaktualisierungen verwendet werden.

Achtung: Diese Einstellung führt **nicht** dazu, dass Ihnen sämtliche Emails der Elternlernsaxemail an die hier eingegebene Emailadresse weitergeleitet werden. Dies muss nach der Ersteinrichtung in den *Emaleinstellungen* vorgenommen werden (s.u. Emailweiterleitung an ihre private Emailadresse).

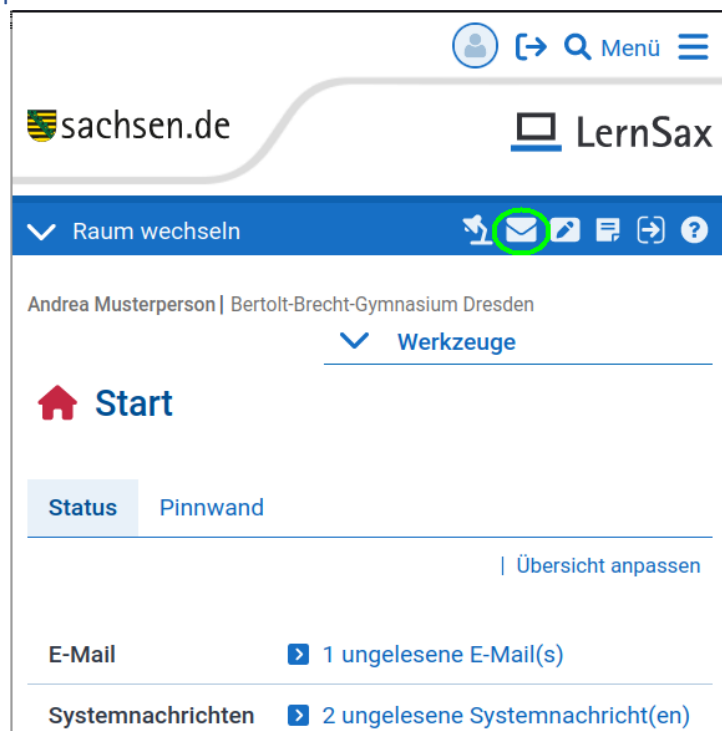
Passwort ändern

Hier tragen Sie ein Passwort ein, welches Sie für die regelmäßige Anmeldung an der Lernsaxwebseite oder in der Lernsaxapp verwenden. Wenn Ihnen im Anschluss der Browser anbietet, Zugangsdaten und Passwort zu Speichern, dann können Sie dem gerne nachkommen.

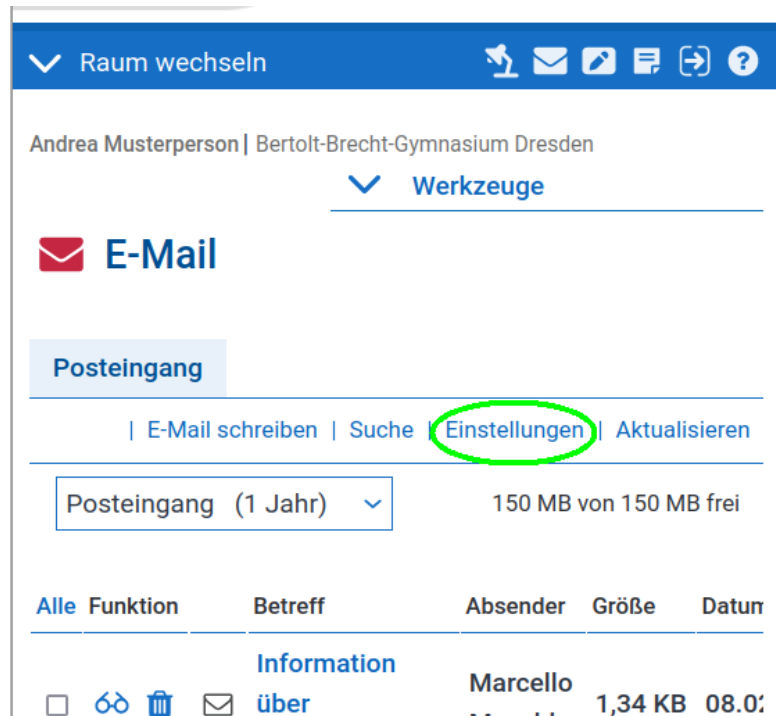
Emailweiterleitung an ihre private Emailadresse

Die Konfiguration müssen Sie über die [Lernsaxwebseite](#) vornehmen.

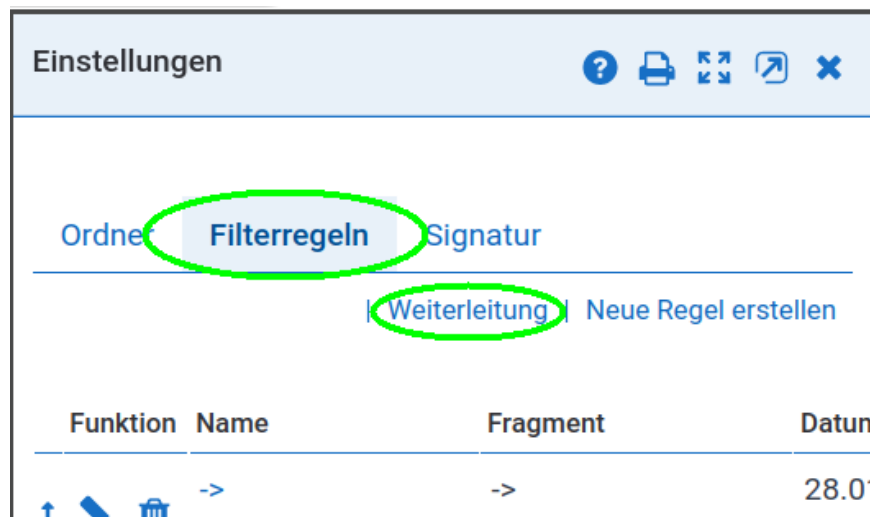
1. Wechseln Sie dazu in ihren persönlichen *Raum* und klicken Sie auf das Briefsymbol in der Ikonen-Leiste rechts oben.



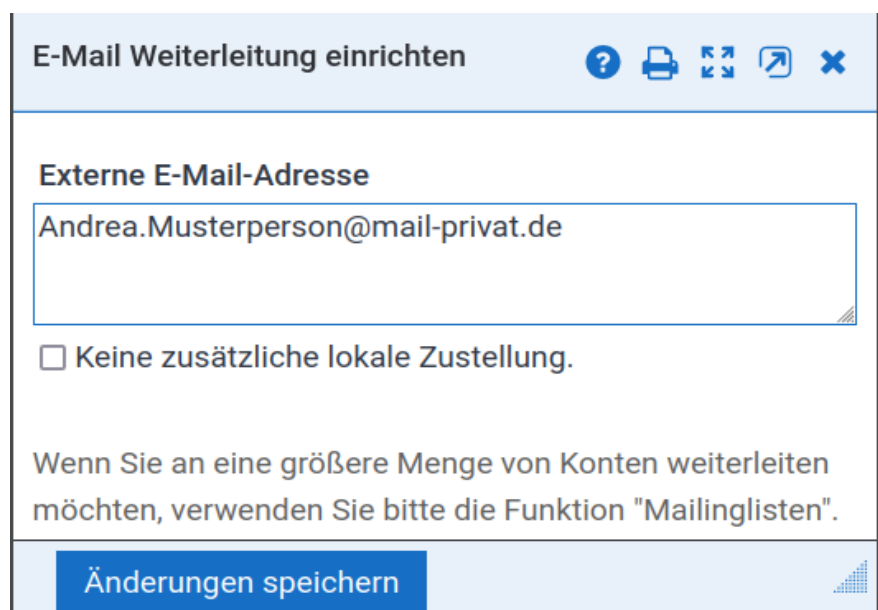
2. Wählen Sie den Punkt Einstellungen aus:



3. Wechseln Sie zunächst auf den Tab *Filterregeln* und im Anschluss auf den Punkt *Weiterleitung*.



4. Tragen Sie im Feld *Externe E-Mail-Adresse* die gewünschte Email-adresse ein. Diese kann von der Alternativen-Email-Adresse zur Zurücksetzung des Passwort abweichen. Klicken Sie anschließend auf *Änderungen speichern*.



Test der Anmeldung mit neuem Passwort

Ausloggen und Wiederanmelden an Lersax

Nutzen Sie oben recht in der Statusliste das Symbol  zum Abmelden.

Anschließend können Sie sich an der gleichen Stelle die Loginmaske aufrufen und sich mit Ihrer Kennung und Ihrem selbst vergebenen Passwort anmelden.

Zugangsdaten im Browser abspeichern

Bei der Anmeldung sollte Ihnen ihr Browser anbieten, die Zugangsdaten zu speichern. Bitte nutzen Sie diese Möglichkeit. Die Emails der Schule enthalten statt Anhängen Verweise auf Dokumente in Lersax. Wenn Sie den Links folgen, ist stets eine Anmeldung an Lersax notwendig.

Alternativen bzw. Ergänzungen zur Emailweiterleitung

Einrichtung eines Emailabrufes per Emailprogramm direkt auf die Lersaxemail

Ihre Elternlersaxemailadresse ist eine vollwertige Adresse. Anleitungen für Mailprogramme sind unter [Lersax – Anleitungen Mail – E-Mail mittels IMAP verwalten](#) bei *Klickanleitungen* hinterlegt.

LersaxApp

Die App [LersaxMessenger](#) können Sie für Windows, Android, MacOS und iPhone aus dem passenden AppStore herunterladen und installieren (s. [Anleitung auf Lersax](#)).

Weitere Dokumentationen

- [Profil pflegen und Nutzung von Mitgliederlisten](#)
- [Interessantes in Lersax für Eltern](#)
- [Lersax mit Geschwisterkindern](#)